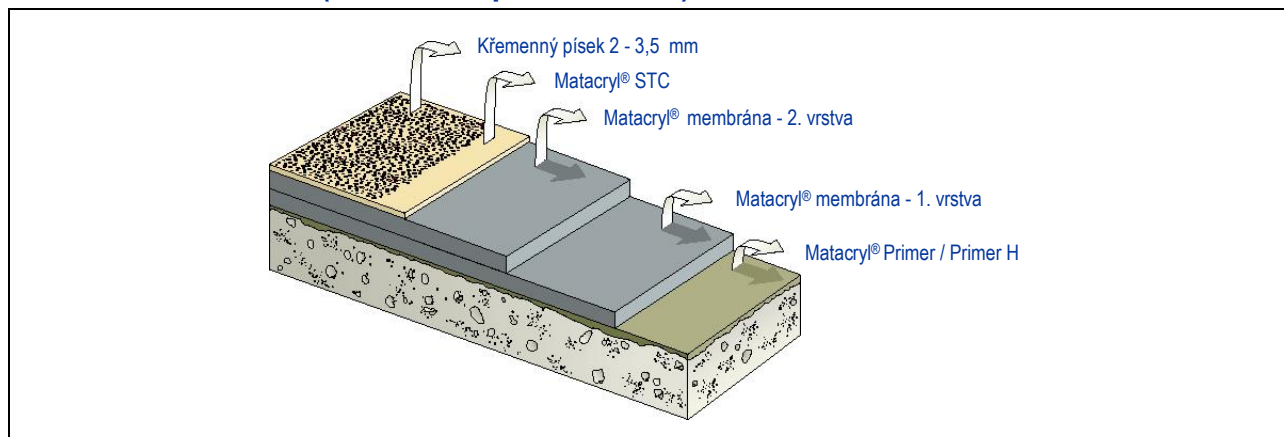


# MATACRYL® SKLADBA SYSTÉMU

## SKLADBY MOSTNÍCH KONSTRUKCÍ

### Konstrukční schéma (Membrána pod asfaltem)



### Základní nátěr (ZN) – Penetrace

Na cementové podklady:	MATACRYL® Primer nebo Primer H	0,3 - 0,5 kg/m <sup>2</sup>
Na asfaltové podklady (*):	MATACRYL® Manual - 1. nátěr	1,0 kg/m <sup>2</sup>
Na keramické/kovové:	MATACRYL® Primer CM	0,3 kg/m <sup>2</sup>
Na dřevěné podklady:	MATACRYL® Primer	0,3 kg/m <sup>2</sup>
Posyp:	Křemenný písek 0,3 - 0,8 mm	0,3 kg/m <sup>2</sup>

(\*) nízký obsah téru

### Vodotěsná membrána pod asfaltem

Na první vrstvě:		
Membránová vrstva (1 nebo 2 vrstvy):	MATACRYL® Machine / Manual	Minimum 2,8 kg/m <sup>2</sup>
Přilnavý nátěr:	MATACRYL® STC	0,5 kg/m <sup>2</sup>
Posyp:	Křemenný písek 2 – 3,5 mm	1,0 kg/m <sup>2</sup>

Přesná spotřeba závisí na poréznosti materiálu a rovnosti podkladu.

Hodnoty spotřeby jsou platné pro teplotu nanášení +20°C.

Úplné podrobnosti viz příslušný technický list.

**TECONS**

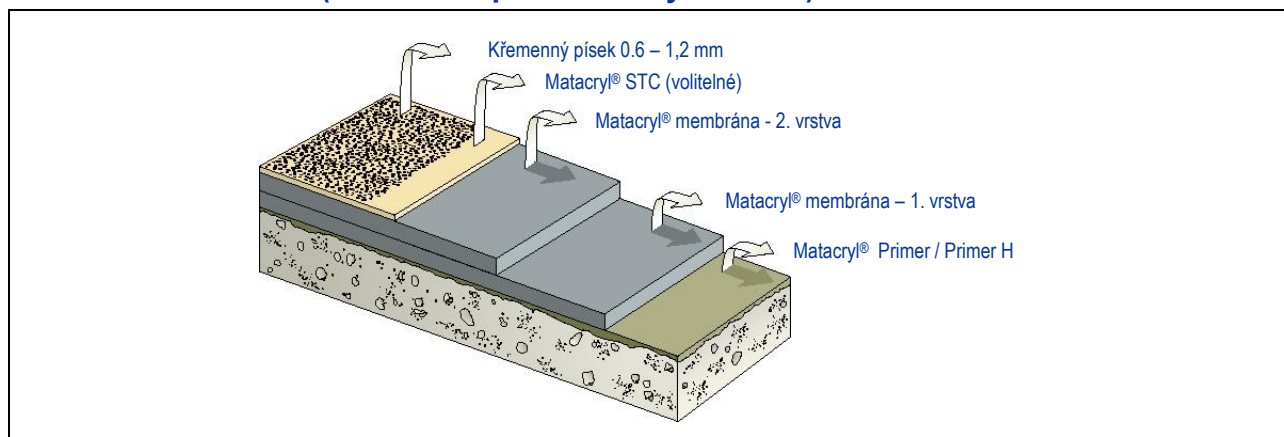
[www.tecons.cz](http://www.tecons.cz)

TECONS, spol. s r.o.  
Ovesná 4  
109 00 Praha 10  
+420 736 630 201  
[kovalak@tecons.cz](mailto:kovalak@tecons.cz)

# MATACRYL® SKLADBA SYSTÉMU

## SKLADBY MOSTNÍCH KONSTRUKCÍ

### Konstrukční schéma (Membrána pod štěrkovým ložem)



### Základní nátěr (ZN) – Penetrace

Na cementové podklady:	MATACRYL® Primer nebo Primer H	0,3 – 0,5 kg/m <sup>2</sup>
Na asfaltové podklady (*):	MATACRYL® Manual - 1. nátěr	1,0 kg/m <sup>2</sup>
Na keramické/kovové:	MATACRYL® Primer CM	0,3 kg/m <sup>2</sup>
Na dřevěné podklady:	MATACRYL® Primer	0,3 kg/m <sup>2</sup>
Posyp:	Křemenný písek 0,3 – 0,8 mm	0,3 kg/m <sup>2</sup>

(\*) nízký obsah tĕru

### Vodotěsná membránová vrstva pod štěrkovým ložem

Na první vrstvě:		
Membránová vrstva (2 vrstvy):	MATACRYL® Machine/Manual	Minimum 4,0 kg/m <sup>2</sup>
Volitelné; těsnicí nátěr:	MATACRYL® STC	0,5 kg/m <sup>2</sup>
Posyp:	Křemenný písek 0,6 – 1,2 mm	1 kg/m <sup>2</sup>

Přesná spotřeba závisí na poréznosti materiálu a rovnosti podkladu.

Hodnoty spotřeby jsou platné pro teplotu nanášení +20°C.

Úplné podrobnosti viz příslušný technický list.

**TECONS**

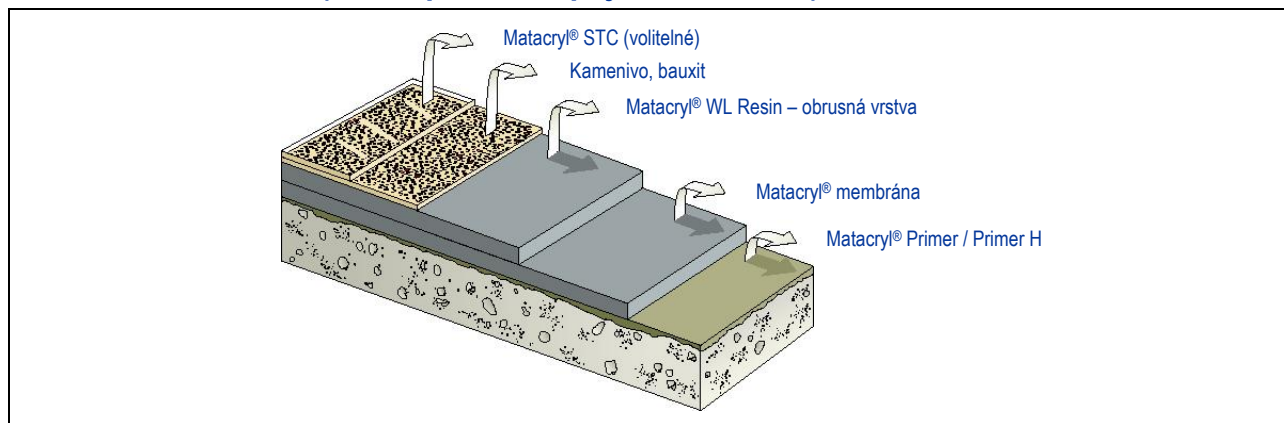
[www.tecons.cz](http://www.tecons.cz)

TECONS, spol. s r.o.  
Ovesná 4  
109 00 Praha 10  
+420 736 630 201  
[kovalak@tecons.cz](mailto:kovalak@tecons.cz)

# MATACRYL® SKLADBA SYSTÉMU

## SKLADBY MOSTNÍCH KONSTRUKCÍ

### Konstrukční schéma (Přímo pochozí - poježděná vrstva)



### Základní nátěr (ZN) – Penetrace

Na cementové podklady:	MATACRYL® Primer nebo Primer H	0,3 – 0,5 kg/m <sup>2</sup>
Na asfaltové podklady (*):	MATACRYL® Manual - 1. nátěr	1,0 kg/m <sup>2</sup>
Na keramické / kovové podklady:	MATACRYL® Primer CM	0,3 kg/m <sup>2</sup>
Na dřevěné podklady:	MATACRYL® Primer	0,3 kg/m <sup>2</sup>
Posyp:	Křemenný písek 0,3 – 0,8 mm	0,3 kg/m <sup>2</sup>

(\*) nízký obsah tĕru

### Přímo pochozí – poježděná vrstva – lehký provoz 4-6 mm

Na první vrstvě:		
Membránová vrstva:	MATACRYL® Machine/Manual	1,5 – 2,0 kg/m <sup>2</sup>
Obrusná vrstva:	MATACRYL® WL Resin	2,2 kg/m <sup>2</sup>
Plnivo:	SNL	2,2 kg/m <sup>2</sup>
Posyp:	Bauxit (0,9 – 1,5 mm)	5,0 – 6,0 kg/m <sup>2</sup>
Volitelné; těsnící nátěr:	MATACRYL® STC	0,5 kg/m <sup>2</sup>

### Přímo poježděná vrstva – těžký provoz 8-10 mm

Volitelné na první vrstvě:		
Membránová vrstva:	MATACRYL® Machine/Manual	2,5 kg/m <sup>2</sup>
Přilnavý nátěr:	MATACRYL® STC	0,3 kg/m <sup>2</sup>
Posyp:	Quartz	0,5 kg/m <sup>2</sup>
Obrusná vrstva:	MATACRYL® WL Resin	3,0 kg/m <sup>2</sup>
Plnivo	Filler SNL	4,5 kg/m <sup>2</sup>
Posyp:	Bauxit (2,0 – 3,0 mm)	8 - 10 kg/m <sup>2</sup>
Volitelné; těsnící nátěr:	MATACRYL® STC	0,5 kg/m <sup>2</sup>

Přesná spotřeba závisí na poréznosti materiálu a rovnosti podkladu.

Hodnoty spotřeby jsou platné pro teplotu nanášení +20°C.

Úplné podrobnosti viz příslušný technický list

# TECONS

[www.tecons.cz](http://www.tecons.cz)

TECONS, spol. s r.o.  
Ovesná 4  
109 00 Praha 10  
+420 736 630 201  
[kovalak@tecons.cz](mailto:kovalak@tecons.cz)